
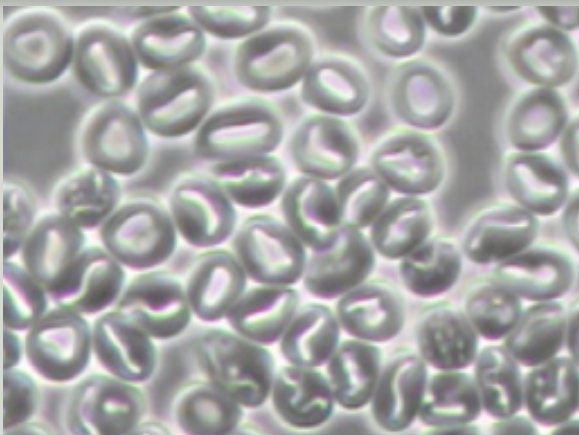


Opleiding

4 dagen

MICROSCOPISCH BLOEDONDERZOEK

Met handige excel
voor controle en
therapievoorstel



**Met
stage
mogelijkheid!**

Microscopisch bloedonderzoek, levend bloedonderzoek (LBA), fase contrast en helderveld, worden gebruikt als screening methode voor het vaststellen van metabole stoornissen. Hierdoor kunt u gericht dieet- en voedingssuppletie advies geven. Het bloed geeft duidelijk weer hoe het gesteld is met de voeding- en leefstijlkeuzes die een persoon maakt.

Hoe werkt het?

De test wordt gedaan door het afnemen van een paar druppeltjes capillair bloed uit de vingertop. Het bloed wordt dan geplaatst op een objectglasje onder een krachtige microscoop. Deze techniek stelt de arts/therapeut in staat kenmerken van het bloed te observeren en te analyseren via een hoge resolutie camera die op de microscoop is bevestigd. Vervolgens kan het beeld ook geprojecteerd worden op een beeldscherm zodat de patiënt mee kan kijken en uitleg kan krijgen?

Aanvulling op uw therapeutisch werken

Om het even wat u doet. Met kennis van zaken een microscopisch bloedonderzoek uitvoeren of laten uitvoeren in uw praktijk is een welkome aanvulling om kort en krachtig mensen van dienst te kunnen zijn door meer inzicht in hun gezondheidsconditie.

Docenten


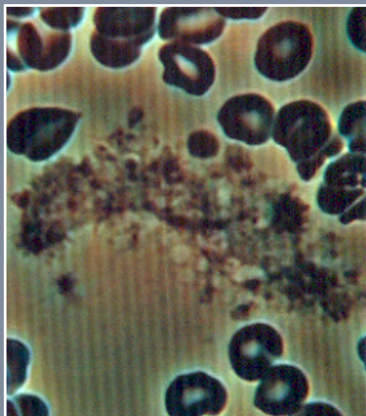
Tim Kors en
Michale van Gils
(kijk voor meer info op de website).



**Docenten:
Tim Kors en
Michael van
Gils**



VERGROOT UW KENNIS!



Data en locatie

Zie de website.

Tijden van 09.00-17.00 uur.

Correspondentie-gegevens:

Ortho Linea
Bredewater 16
2715 CA Zoetermeer
Tel. 079-3290115
Fax. 079-3290666
Email: info@ortholinea.nl
www.ortholinea.nl



Onder voorbehoud van wijzigingen

Deze opleiding is bestemd voor iedereen die in de gezondheidszorg werkt, beschikt over medische basis-kennis en een duidelijke affiniteit heeft met de toepassing van natuur-geneeskunde. Denk hierbij onder aan orthomoleculair werkende therapeuten maar ook aan: natuurgeneeskundigen, diëtisten, gewichtsconsulenten, verpleegkundigen, fysiotherapeuten, osteopaten, homeopaten, (electro)acupuncturisten, psychologen en psychotherapeuten.

Leerstof van de opleiding

De volgende zaken kunnen onder andere worden waargenomen:

- Activiteit van het immuunsysteem
- Conditie van de rode bloedcellen
- Stress niveau
- Aanwezigheid van parasieten, gisten en schimmels
- Onbalans in de bloedsuikerspiegel
- Verstoring van de vetzuurbalans
- Malabsorptie van eiwitten
- Malabsorptie van voedingsstoffen
- Vitamine gebrek
- Kristallen in de vorm van urinezuur en cholesterol
- Dysbiose in de darmflora
- Vrije radicaal belasting/ oxidatieve stress belasting
- Verzuring.

Zowel de professionele zorgverlener en de cliënt/ patiënt zijn in staat live de kenmerken van het bloed te zien op een videoscherm. Het bloedbeeld kan actuele informatie leveren over de lichamelijke gesteldheid van het individu (afwijkingen zijn vaak in het bloed te zien soms jaren voordat ze zich manifesteren als ziekte). De informatie uit het bloedbeeld kan de therapeut en cliënt helpen bij:

- Het geven van vroegtijdige waarschuwing van de mogelijke aankomende problemen
- Monitoren van een toestand vóór en na een therapie
- Het bepalen van de effectiviteit van verschillende therapieën
- Het geven van adviezen over dieet-, voedingssuppletie- en leefstijladvies.

Indeling van de opleiding

De eerste dag staat in het teken van de belangrijkste basisbegrippen, histologie, hematologie, historie van microscopisch bloedonderzoek. Op de tweede dag worden symptomen en klachten gekoppeld aan mogelijke waargenomen beelden in het bloedbeeld. Verder zal er ook worden geoefend hoe bloed goed moet worden afgenomen en geïnterpreteerd.

Studiebelasting

Er zijn 25 contacturen (4 dagen)

Kosten

De kosten bedragen € 1000,- vrijgesteld van BTW inclusief syllabus, kleine lunch en onbeperkt koffie en thee.

Inschrijven

U kunt zich inschrijven door middel van het inschrijfformulier. Ook te downloaden via onze website www.ortholinea.nl


Stage

Na afloop van de opleiding is er de mogelijkheid om stage te lopen bij de Linus Pauling Kliniek www.linuspaulingkliniek.nl

Certificaat van deelname

U krijgt een certificaat van deelname. bij aanwezigheid van deze vier dagen.

Accreditatie is bij diverse beroepsverenigingen aangevraagd



Kijk voor ons totale cursusaanbod op www.ortholinea.nl